

Briefs

Marques Turístiques

2020

Índex





Costa Barcelona	3
Costa Brava	4
Costa Daurada	5
Paisatges Barcelona	6
Pirineus	7
Terres de l'Ebre	8
Terres de Lleida	9
Val d'Aran	10



Costa Barcelona





Dades turístiques 2019

1. Viatgers

	Hotels	Càmpings	T. Rural
			
Catalans	751,6	n.d.	30,2
Resta de l'estat	631,7	n.d.	3,2
Domèstic catalans i resta estat	n.d.	373,0	n.d.
Estrangers	2.194,4	213,1	12,2





Font: Gabinet Tècnic del Departament d'Empresa i Coneixement. Marques Turístiques. Dades any 2019 (*)

3. Estada mitjana (dies)

	Hotels	Càmpings	T. Rural
			
Catalans	2,0	n.d.	2,0
Resta de l'estat	2,3	n.d.	2,9
Domèstic catalans i resta estat	n.d.	3,5	n.d.
Estrangers	3,5	5,5	2,9

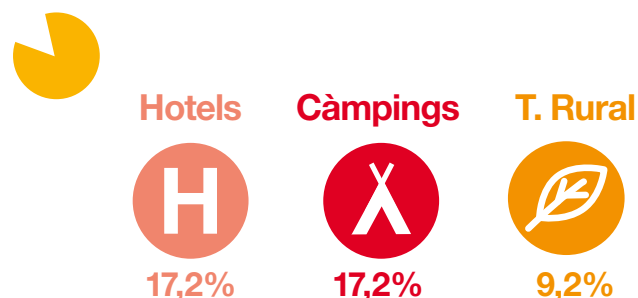
Font: Gabinet Tècnic del Departament d'Empresa i Coneixement. Marques Turístiques. Dades any 2019 (*)

5. Grau d'ocupació

	Hotels	Càmpings	T. Rural
			
Per habitació	71,0	n.d.	29,1
Per places	62,1	n.d.	21,2
Per parcel·les	n.d.	46,0	n.d.





Font: Gabinet Tècnic del Departament d'Empresa i Coneixement. Marques Turístiques. Dades any 2019 (*)

7. Quota de mercat sobre el total de Catalunya







Font: Gabinet Tècnic del Departament d'Empresa i Coneixement. Marques Turístiques. Dades any 2019 (*)

2. Pernoctacions

	Hotels	Càmpings	T. Rural
			
Catalans	1.530,6	n.d.	61,3
Resta de l'estat	1.429,2	n.d.	9,4
Domèstic catalans i resta estat	n.d.	1.297,4	n.d.
Estrangers	7.713,6	1.177,9	35,2




Font: Gabinet Tècnic del Departament d'Empresa i Coneixement. Marques Turístiques. Dades any 2019 (*)

4. Establiments / Places*

	Hotels	Càmpings	T. Rural
			
Establiments	343	24	145
Places	45.582	8.384	1.363

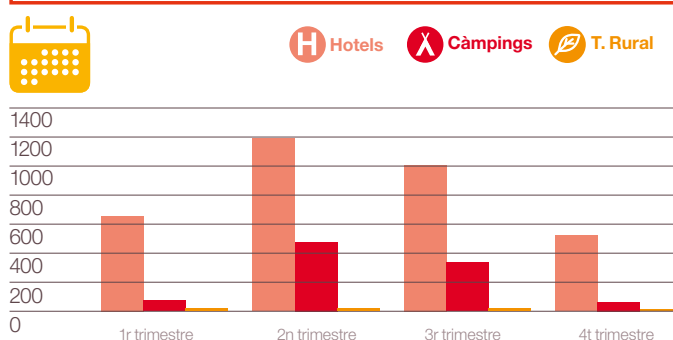
Font: Gabinet Tècnic del Departament d'Empresa i Coneixement. Marques Turístiques. Dades any 2019 (*)
* Mitjana anual dels establiments oberts i places estimades

6. Nombre d'empleats

	Hotels	Càmpings	T. Rural
			
	5.451	323	233

Font: Gabinet Tècnic del Departament d'Empresa i Coneixement. Marques Turístiques. Dades any 2019 (*)

8. Estacionalitat / grau d'ocupació







Font: IDESCAT. Costa Barcelona. Dades trimestrals 2019 (*)

Costa Brava





Dades turístiques 2019

1. Viatgers

	Hotels	Càmpings	T. Rural
			
Catalans	1.146,3	n.d.	97,9
Resta de l'estat	266,5	n.d.	8,4
Domèstic catalans i resta estat	n.d.	582,8	n.d.
Estrangers	2.260,9	636,1	30,0





Font: Gabinet Tècnic del Departament d'Empresa i Coneixement. Marques Turístiques. Dades any 2019 (*)

3. Estada mitjana (dies)

	Hotels	Càmpings	T. Rural
			
Catalans	2,2	n.d.	2,2
Resta de l'estat	3,1	n.d.	3,4
Domèstic catalans i resta estat	n.d.	3,7	n.d.
Estrangers	3,7	8,1	4,1

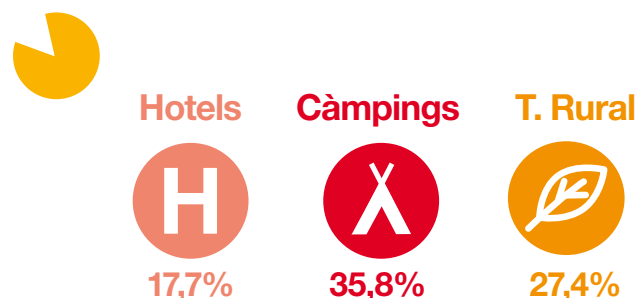
Font: Gabinet Tècnic del Departament d'Empresa i Coneixement. Marques Turístiques. Dades any 2019 (*)

5. Grau d'ocupació

	Hotels	Càmpings	T. Rural
			
Per habitació	64,0	n.d.	29,9
Per places	58,7	n.d.	24,8
Per parcel·les	n.d.	42,0	n.d.





Font: Gabinet Tècnic del Departament d'Empresa i Coneixement. Marques Turístiques. Dades any 2019 (*)

7. Quota de mercat sobre el total de Catalunya







Font: Gabinet Tècnic del Departament d'Empresa i Coneixement. Marques Turístiques. Dades any 2019 (*)

2. Pernoctacions

	Hotels	Càmpings	T. Rural
			
Catalans	2.530,7	n.d.	215,2
Resta de l'estat	837,2	n.d.	28,3
Domèstic catalans i resta estat	n.d.	2.143,8	n.d.
Estrangers	8.392,5	5.161,5	123,6

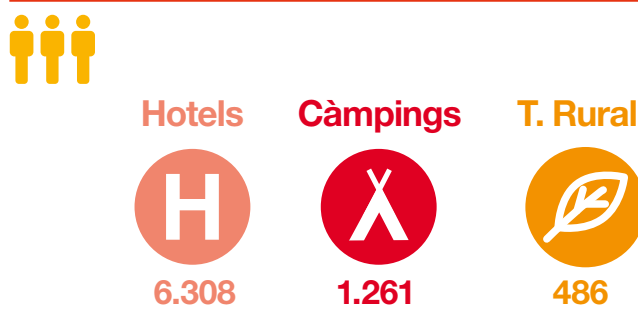
Font: Gabinet Tècnic del Departament d'Empresa i Coneixement. Marques Turístiques. Dades any 2019 (*)

4. Establiments / Places*

	Hotels	Càmpings	T. Rural
			
Establiments	464	55	384
Places	51.846	19.917	3.998

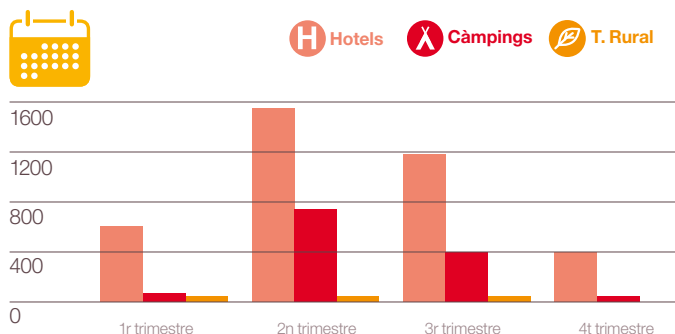
Font: Gabinet Tècnic del Departament d'Empresa i Coneixement. Marques Turístiques. Dades any 2019 (*)
* Mitjana anual dels establiments oberts i places estimades

6. Nombre d'empleats



Font: Gabinet Tècnic del Departament d'Empresa i Coneixement. Marques Turístiques. Dades any 2019 (*)

8. Estacionalitat / grau d'ocupació







Font: IDESCAT. Costa Daurada. Dades trimestrals 2019 (*)

Costa Daurada





Dades turístiques 2019

1. Viatgers

	Hotels	Càmpings	T. Rural
			
Catalans	815,8	n.d.	27,8
Resta de l'estat	596,3	n.d.	2,3
Domèstic catalans i resta estat	n.d.	681,1	n.d.
Estrangers	1.247,4	287,9	5,2





Font: Gabinet Tècnic del Departament d'Empresa i Coneixement. Marques Turístiques. Dades any 2019 (*)

3. Estada mitjana (dies)

	Hotels	Càmpings	T. Rural
			
Catalans	1,9	n.d.	2,1
Resta de l'estat	3,3	n.d.	3,0
Domèstic catalans i resta estat	n.d.	4,3	n.d.
Estrangers	5,0	8,2	4,5

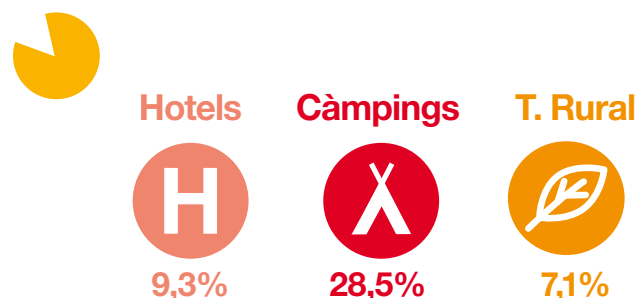
Font: Gabinet Tècnic del Departament d'Empresa i Coneixement. Marques Turístiques. Dades any 2019 (*)

5. Grau d'ocupació

	Hotels	Càmpings	T. Rural
			
Per habitació	70,4	n.d.	18,2
Per places	64,5	n.d.	15,1
Per parcel·les	n.d.	50,0	n.d.





Font: Gabinet Tècnic del Departament d'Empresa i Coneixement. Marques Turístiques. Dades any 2019 (*)

7. Quota de mercat sobre el total de Catalunya







Font: Gabinet Tècnic del Departament d'Empresa i Coneixement. Marques Turístiques. Dades any 2019 (*)

2. Pernoctacions

	Hotels	Càmpings	T. Rural
			
Catalans	1.551,5	n.d.	58,4
Resta de l'estat	1.983,0	n.d.	6,8
Domèstic catalans i resta estat	n.d.	2.949,9	n.d.
Estrangers	6.234,9	2.362,4	23,3

Font: Gabinet Tècnic del Departament d'Empresa i Coneixement. Marques Turístiques. Dades any 2019 (*)

4. Establiments / Places*

	Hotels	Càmpings	T. Rural
			
Establiments	179	29	165
Places	37.638	12.750	1.587

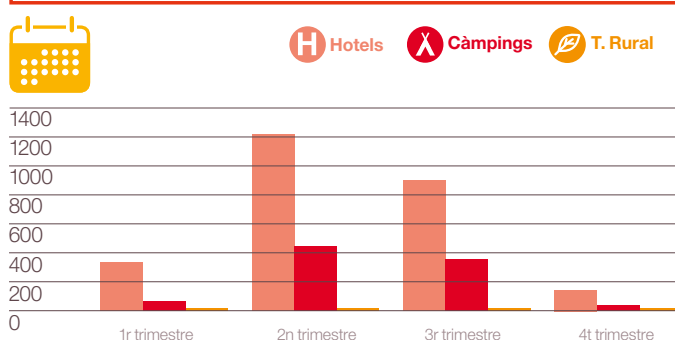
Font: Gabinet Tècnic del Departament d'Empresa i Coneixement. Marques Turístiques. Dades any 2019 (*)
* Mitjana anual dels establiments oberts i places estimades

6. Nombre d'empleats

	Hotels	Càmpings	T. Rural
			
	4.089	690	185

Font: Gabinet Tècnic del Departament d'Empresa i Coneixement. Marques Turístiques. Dades any 2019 (*)

8. Estacionalitat / grau d'ocupació



Font: IDESCAT. Costa Daurada. Dades trimestrals 2019 (*)

Paisatges Barcelona

Dades turístiques 2019

1. Viatgers

	Hotels	Càmpings	T. Rural
Catalans	114,9	n.d.	57,3
Resta de l'estat	36,1	n.d.	1,6
Domèstic <small>catalans i resta estat</small>	n.d.	43,9	n.d.
Estrangers	48,6	2,6	13,2

Font: Gabinet Tècnic del Departament d'Empresa i Coneixement. Marques Turístiques. Dades any 2019 (*)

3. Estada mitjana (dies)

	Hotels	Càmpings	T. Rural
Catalans	1,7	n.d.	2,3
Resta de l'estat	2,0	n.d.	2,3
Domèstic <small>catalans i resta estat</small>	n.d.	2,6	n.d.
Estrangers	2,1	2,3	2,7


Font: Gabinet Tècnic del Departament d'Empresa i Coneixement. Marques Turístiques. Dades any 2019 (*)

5. Grau d'ocupació

	Hotels	Càmpings	T. Rural
Per habitació	36,3	n.d.	23,0
Per places	29,3	n.d.	18,8
Per parcel·les	n.d.	42	n.d.

Font: Gabinet Tècnic del Departament d'Empresa i Coneixement. Marques Turístiques. Dades any 2019 (*)

7. Quota de mercat sobre el total de Catalunya



Font: Gabinet Tècnic del Departament d'Empresa i Coneixement. Marques Turístiques. Dades any 2019 (*)

2. Pernoctacions

	Hotels	Càmpings	T. Rural
Catalans	194,3	n.d.	130,6
Resta de l'estat	72,4	n.d.	3,6
Domèstic <small>catalans i resta estat</small>	n.d.	115,0	n.d.
Estrangers	100,8	6,2	36,1

Font: Gabinet Tècnic del Departament d'Empresa i Coneixement. Marques Turístiques. Dades any 2019 (*)

4. Establiments / Places*

	Hotels	Càmpings	T. Rural
Establiments	89	8	305
Places	3.413	783	2.463

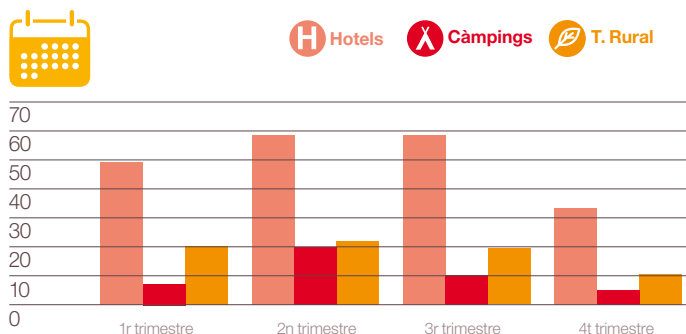
Font: Gabinet Tècnic del Departament d'Empresa i Coneixement. Marques Turístiques. Dades any 2019 (*)
* Mitjana anual dels establiments oberts i places estimades

6. Nombre d'empleats

	Hotels	Càmpings	T. Rural
	543	34	462

Font: Gabinet Tècnic del Departament d'Empresa i Coneixement. Marques Turístiques. Dades any 2019 (*)

8. Estacionalitat / grau d'ocupació



Font: IDESCAT. Costa Daurada. Dades trimestrals 2019 (*)

Pirineus*

Dades turístiques 2019

1. Viatgers

	Hotels	Càmpings	T. Rural
Catalans	598,7	n.d.	155,3
Resta de l'estat	82,0	n.d.	5,1
Domèstic catalans i resta estat	n.d.	395,8	n.d.
Estrangers	88,5	37,2	8,8

Font: Gabinet Tècnic del Departament d'Empresa i Coneixement. Marques Turístiques. Dades any 2019 (*)

3. Estada mitjana (dies)

	Hotels	Càmpings	T. Rural
Catalans	1,8	n.d.	2,4
Resta de l'estat	2,8	n.d.	2,9
Domèstic catalans i resta estat	n.d.	2,8	n.d.
Estrangers	1,9	3,1	4,7

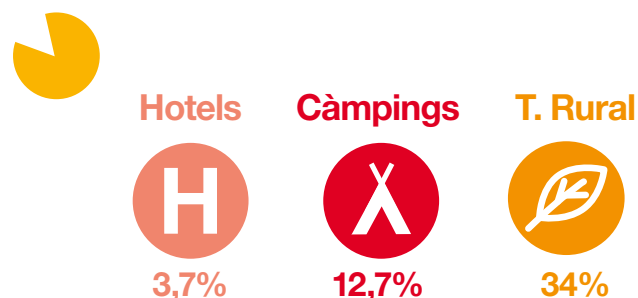
Font: Gabinet Tècnic del Departament d'Empresa i Coneixement. Marques Turístiques. Dades any 2019 (*)

5. Grau d'ocupació

	Hotels	Càmpings	T. Rural
Per habitació	32,8	n.d.	20,9
Per places	30,4	n.d.	18,1
Per parcel·les	n.d.	43	n.d.

Font: Gabinet Tècnic del Departament d'Empresa i Coneixement. Marques Turístiques. Dades any 2019 (*)

7. Quota de mercat sobre el total de Catalunya



Font: Gabinet Tècnic del Departament d'Empresa i Coneixement. Marques Turístiques. Dades any 2019 (*)

2. Pernoctacions

	Hotels	Càmpings	T. Rural
Catalans	1.074,6	n.d.	378,1
Resta de l'estat	226,2	n.d.	14,8
Domèstic catalans i resta estat	n.d.	1.109,9	n.d.
Estrangers	169,3	114,4	41,3

Font: Gabinet Tècnic del Departament d'Empresa i Coneixement. Marques Turístiques. Dades any 2019 (*)

4. Establiments / Places*

	Hotels	Càmpings	T. Rural
Establiments	314	60	774
Places	13.124	8.427	6.506

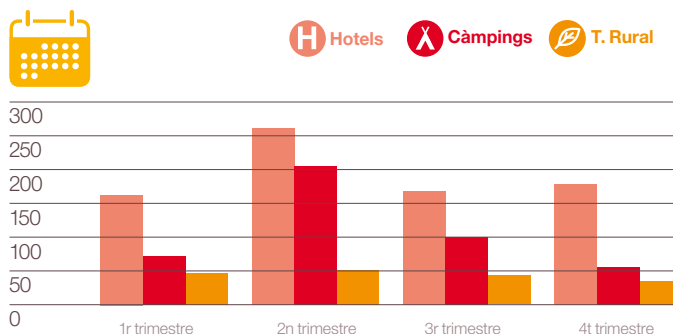
Font: Gabinet Tècnic del Departament d'Empresa i Coneixement. Marques Turístiques. Dades any 2019 (*)
* Mitjana anual dels establiments oberts i places estimades

6. Nombre d'empleats

	Hotels	Càmpings	T. Rural
	1.503	316	967

Font: Gabinet Tècnic del Departament d'Empresa i Coneixement. Marques Turístiques. Dades any 2019 (*)

8. Estacionalitat / grau d'ocupació






Font: IDESCAT. Costa Daurada. Dades trimestrals 2019 (*)

Terres de l'Ebre*


Dades turístiques 2019

1. Viatgers

	Hotels	Càmpings
		
Catalans	178,7	n.d.
Resta de l'estat	66,8	n.d.
Domèstic catalans i resta estat	n.d.	81,6
Estrangers	59,9	33,5




Font: Gabinet Tècnic del Departament d'Empresa i Coneixement. Marques Turístiques. Dades any 2019 (*)

3. Estada mitjana (dies)

	Hotels	Càmpings
		
Catalans	1,9	n.d.
Resta de l'estat	2,2	n.d.
Domèstic catalans i resta estat	n.d.	4,7
Estrangers	2,4	5,6

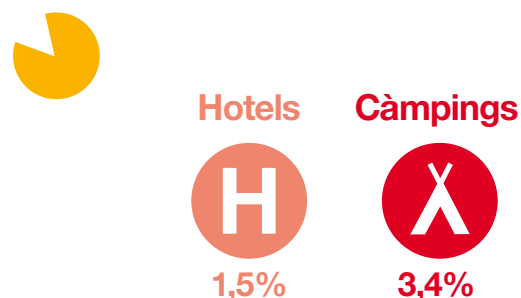
Font: Gabinet Tècnic del Departament d'Empresa i Coneixement. Marques Turístiques. Dades any 2019 (*)

5. Grau d'ocupació

	Hotels	Càmpings
		
Per habitació	43,5	n.d.
Per places	39,5	n.d.
Per parcel·les	n.d.	36




Font: Gabinet Tècnic del Departament d'Empresa i Coneixement. Marques Turístiques. Dades any 2019 (*)

7. Quota de mercat sobre el total de Catalunya






Font: Gabinet Tècnic del Departament d'Empresa i Coneixement. Marques Turístiques. Dades any 2019 (*)

2. Pernotacions

	Hotels	Càmpings
		
Catalans	333,6	n.d.
Resta de l'estat	144,8	n.d.
Domèstic catalans i resta estat	n.d.	382,0
Estrangers	145,6	187,7


Font: Gabinet Tècnic del Departament d'Empresa i Coneixement. Marques Turístiques. Dades any 2019 (*)

4. Establiments / Places*

	Hotels	Càmpings
		
Establiments	71	10
Places	3.922	1.996

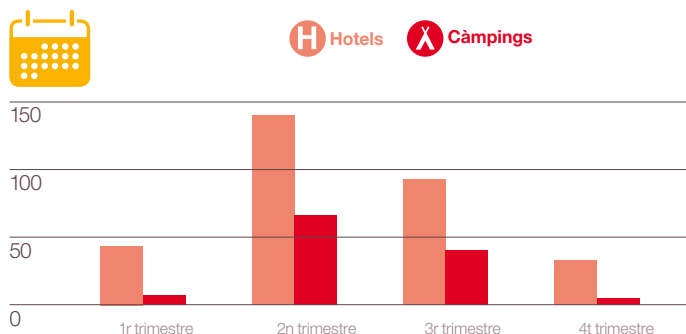
Font: Gabinet Tècnic del Departament d'Empresa i Coneixement. Marques Turístiques. Dades any 2019 (*)
* Mitjana anual dels establiments oberts i places estimades

6. Nombre d'empleats



Font: Gabinet Tècnic del Departament d'Empresa i Coneixement. Marques Turístiques. Dades any 2019 (*)

8. Estacionalitat / grau d'ocupació

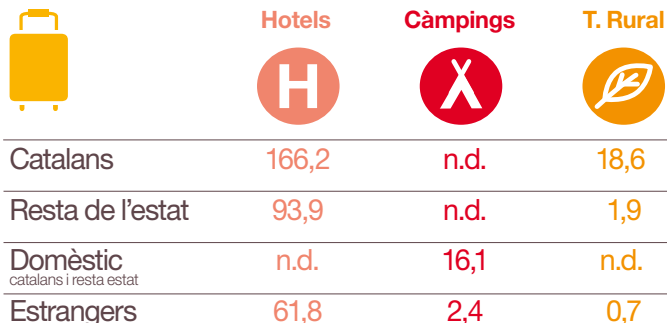


Font: IDESCAT. Costa Daurada. Dades trimestrals 2019 (*)

Terres de Lleida

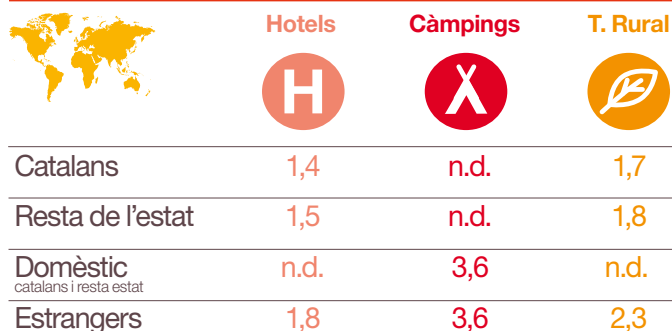
Dades turístiques 2019

1. Viatgers



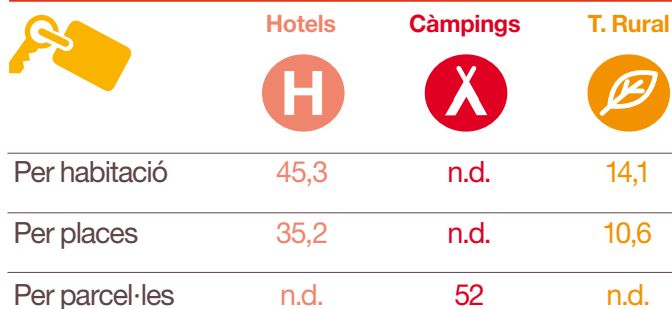
Font: Gabinet Tècnic del Departament d'Empresa i Coneixement. Marques Turístiques. Dades any 2019 (*)

3. Estada mitjana (dies)




Font: Gabinet Tècnic del Departament d'Empresa i Coneixement. Marques Turístiques. Dades any 2019 (*)

5. Grau d'ocupació



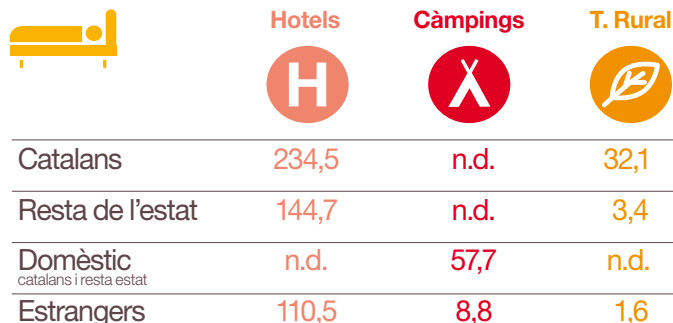
Font: Gabinet Tècnic del Departament d'Empresa i Coneixement. Marques Turístiques. Dades any 2019 (*)

7. Quota de mercat sobre el total de Catalunya



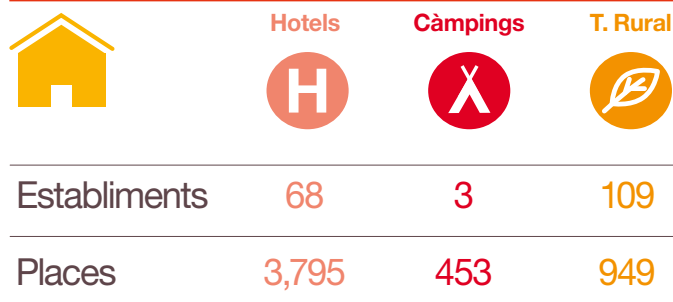
Font: Gabinet Tècnic del Departament d'Empresa i Coneixement. Marques Turístiques. Dades any 2019 (*)

2. Pernoctacions




Font: Gabinet Tècnic del Departament d'Empresa i Coneixement. Marques Turístiques. Dades any 2019 (*)

4. Establiments / Places*



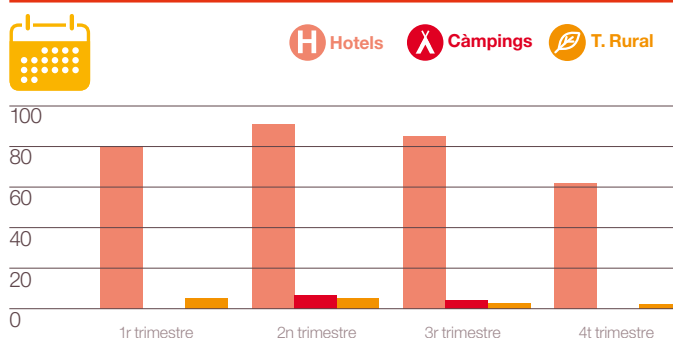
Font: Gabinet Tècnic del Departament d'Empresa i Coneixement. Marques Turístiques. Dades any 2019 (*)
* Mitjana anual dels establiments oberts i places estimades

6. Nombre d'empleats



Font: Gabinet Tècnic del Departament d'Empresa i Coneixement. Marques Turístiques. Dades any 2019 (*)

8. Estacionalitat / grau d'ocupació






Font: IDESCAT. Costa Daurada. Dades trimestrals 2019 (*)
-Càmpings: dades no disponibles, mostra insuficient

Val d'Aran*


Dades turístiques 2019

1. Viatgers

	Hotels	Càmpings
		
Catalans	87,6	n.d.
Resta de l'estat	95,3	n.d.
Domèstic catalans i resta estat	n.d.	14,3
Estrangers	69,9	2,1




Font: Gabinet Tècnic del Departament d'Empresa i Coneixement. Marques Turístiques. Dades any 2019 (*)

3. Estada mitjana (dies)

	Hotels	Càmpings
		
Catalans	2,6	n.d.
Resta de l'estat	3,2	n.d.
Domèstic catalans i resta estat	n.d.	3,9
Estrangers	2,8	2,6

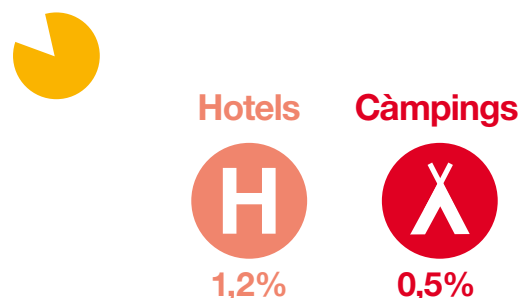
Font: Gabinet Tècnic del Departament d'Empresa i Coneixement. Marques Turístiques. Dades any 2019 (*)

5. Grau d'ocupació

	Hotels	Càmpings
		
Per habitació	47,5	n.d.
Per places	43,6	n.d.
Per parcel·les	n.d.	15




Font: Gabinet Tècnic del Departament d'Empresa i Coneixement. Marques Turístiques. Dades any 2019 (*)

7. Quota de mercat sobre el total de Catalunya






Font: Gabinet Tècnic del Departament d'Empresa i Coneixement. Marques Turístiques. Dades any 2019 (*)

2. Pernoctacions

	Hotels	Càmpings
		
Catalans	231,1	n.d.
Resta de l'estat	304,1	n.d.
Domèstic catalans i resta estat	n.d.	56,1
Estrangers	192,5	5,4


Font: Gabinet Tècnic del Departament d'Empresa i Coneixement. Marques Turístiques. Dades any 2019 (*)

4. Establiments / Places*

	Hotels	Càmpings
		
Establiments	63	3
Places	4.483	389

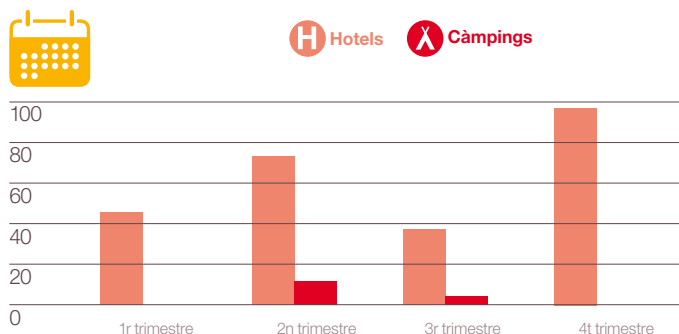
Font: Gabinet Tècnic del Departament d'Empresa i Coneixement. Marques Turístiques. Dades any 2019 (*)
* Mitjana anual dels establiments oberts i places estimades

6. Nombre d'empleats

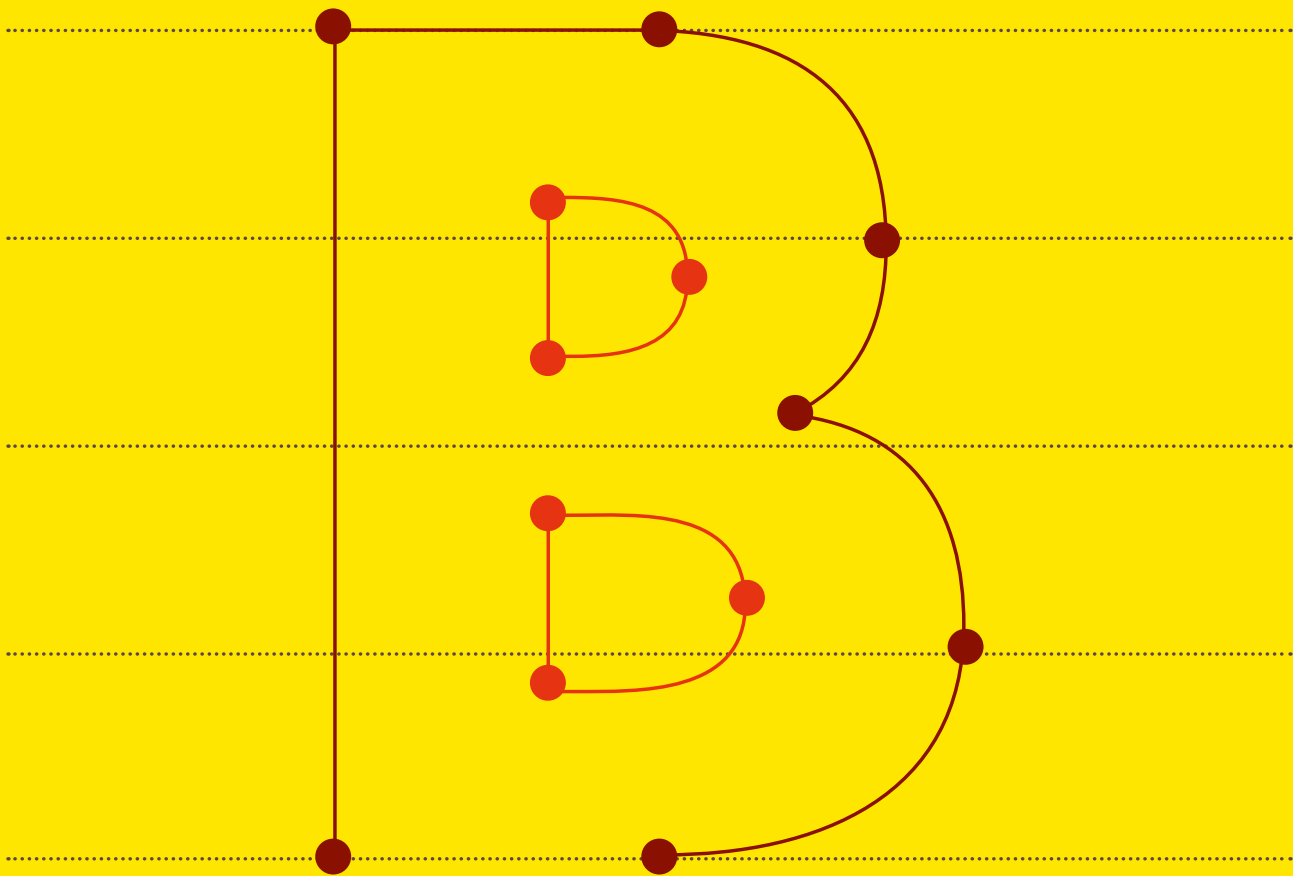


Font: Gabinet Tècnic del Departament d'Empresa i Coneixement. Marques Turístiques. Dades any 2019 (*)

8. Estacionalitat / grau d'ocupació



Font: IDESCAT. Costa Daurada. Dades trimestrals 2019 (*)
-Càmpings: dades no disponibles, mostra insuficient



act.gencat.cat
catalunya.com